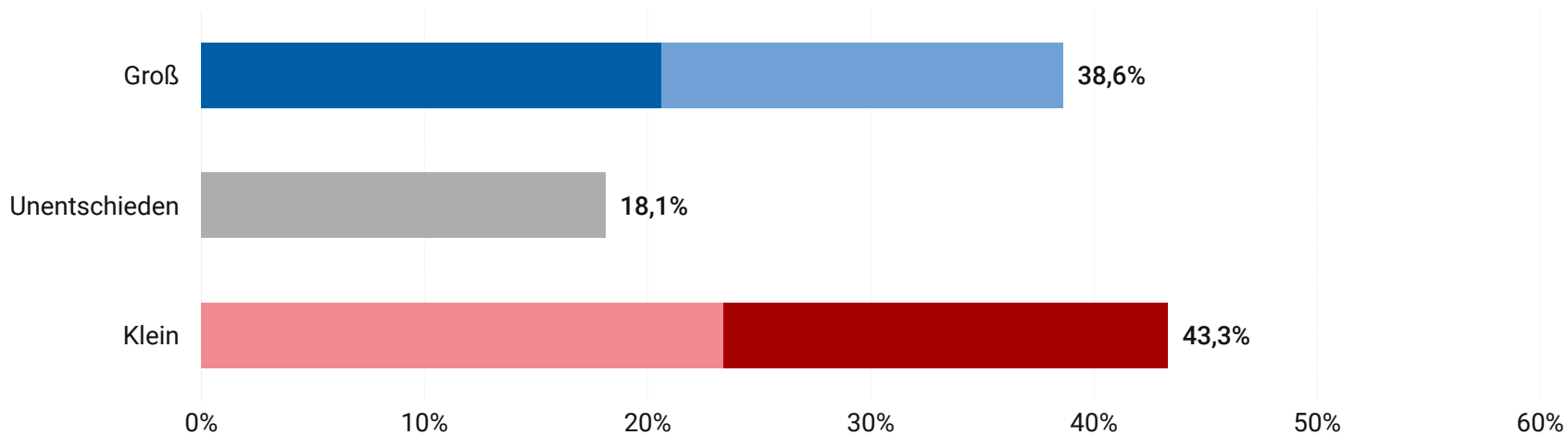


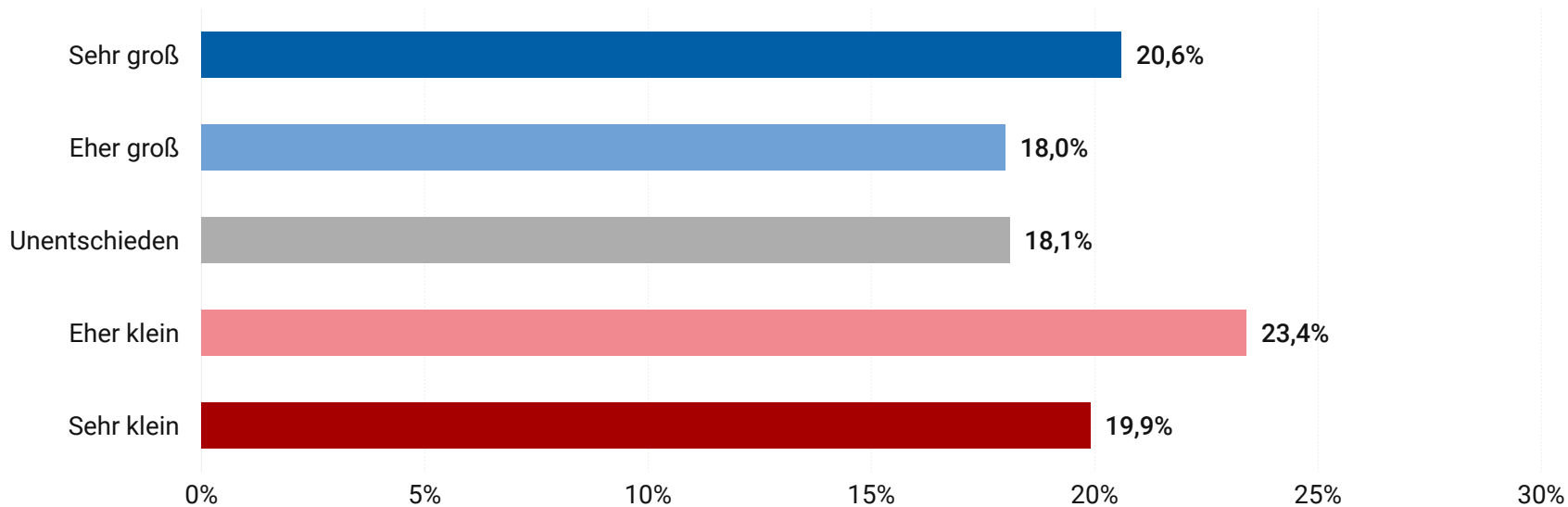
Wie groß ist Ihre Sorge, im Jahr 2026 einen sozialen Abstieg zu erleben (z.B. durch finanzielle Einbußen, weniger Infrastruktur im Wohnumfeld und soziale Teilhabe oder zunehmende Einsamkeit)?

■ Sehr groß ■ Eher groß ■ Unentschieden ■ Eher klein ■ Sehr klein



Stat. Fehler Gesamtergebnis: 2,6% | Stichprobengröße: 5.000 | Befragungszeitraum: 29.01.26 - 31.01.26 | Ausgewertet nach: Voter Persona (Gesamtergebnis (ohne Filter))

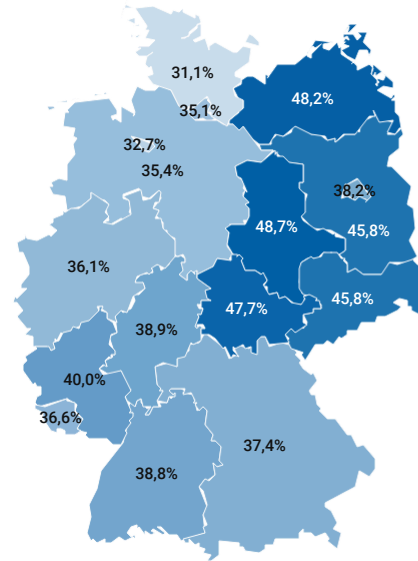
Wie groß ist Ihre Sorge, im Jahr 2026 einen sozialen Abstieg zu erleben (z.B. durch finanzielle Einbußen, weniger Infrastruktur im Wohnumfeld und soziale Teilhabe oder zunehmende Einsamkeit)?



Stat. Fehler Gesamtergebnis: 2,6% | Stichprobengröße: 5.000 | Befragungszeitraum: 29.01.26 - 31.01.26 | Ausgewertet nach: Voter Persona (Gesamtergebnis (ohne Filter))

Wie groß ist Ihre Sorge, im Jahr 2026 einen sozialen Abstieg zu erleben (z.B. durch finanzielle Einbußen, weniger Infrastruktur im Wohnumfeld und soziale Teilhabe oder zunehmende Einsamkeit)?

- Höchstwert pro Region
- Groß**
- Unentschieden
- Klein



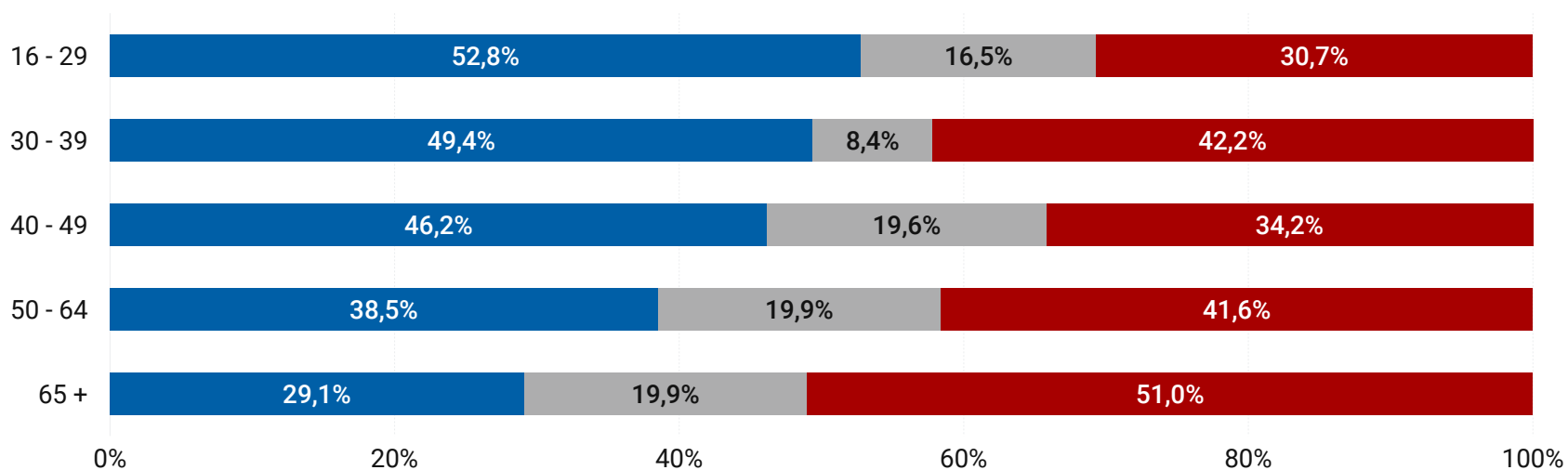
Stat. Fehler Gesamtergebnis: 2,6% | Stichprobengröße: 5.000 | Befragungszeitraum: 29.01.26 - 31.01.26 | Ausgewertet nach: Bundesländer

<b>Frage:</b>	Wie groß ist Ihre Sorge, im Jahr 2026 einen sozialen Abstieg zu erleben (z.B. durch finanzielle Einbußen, weniger Infrastruktur im Wohnumfeld und soziale Teilhabe oder zunehmende Einsamkeit)?
<b>Grundgesamtheit:</b>	Deutschland ab 16 Jahren
<b>Befragungszeitraum:</b>	29.01.2026 - 31.01.2026
<b>Stichprobengröße:</b>	5000
<b>Frageart:</b>	Einfachauswahl
<b>Stat. Fehler Gesamtergebnis:</b>	2,60%

		Sehr groß	Eher groß	Unentschieden	Eher klein	Sehr klein
<b>Bundesländer</b>						
Bundesländer	Baden-Württemberg	20,9%	17,9%	18,3%	22,8%	20,1%
Bundesländer	Bayern	22,7%	14,7%	18,9%	23,4%	20,3%
Bundesländer	Berlin	18,5%	19,7%	19,6%	21,8%	20,4%
Bundesländer	Brandenburg	23,5%	22,3%	17,9%	23,1%	13,2%
Bundesländer	Bremen	15,8%	16,9%	18,0%	26,9%	22,4%
Bundesländer	Hamburg	13,9%	21,2%	19,2%	21,5%	24,2%
Bundesländer	Hessen	20,5%	18,4%	15,9%	26,1%	19,1%
Bundesländer	Mecklenburg-Vorpommern	23,8%	24,4%	15,8%	19,5%	16,5%
Bundesländer	Niedersachsen	19,3%	16,1%	17,3%	22,8%	24,5%
Bundesländer	Nordrhein-Westfalen	18,2%	17,9%	18,3%	24,5%	21,1%
Bundesländer	Rheinland-Pfalz	22,6%	17,4%	20,2%	21,6%	18,2%
Bundesländer	Saarland	17,0%	19,6%	21,3%	20,7%	21,4%
Bundesländer	Sachsen	24,4%	21,4%	14,8%	24,4%	15,0%
Bundesländer	Sachsen-Anhalt	25,6%	23,1%	19,5%	21,5%	10,3%
Bundesländer	Schleswig-Holstein	15,2%	15,9%	18,0%	24,4%	26,5%
Bundesländer	Thüringen	26,6%	21,1%	17,6%	23,0%	11,7%

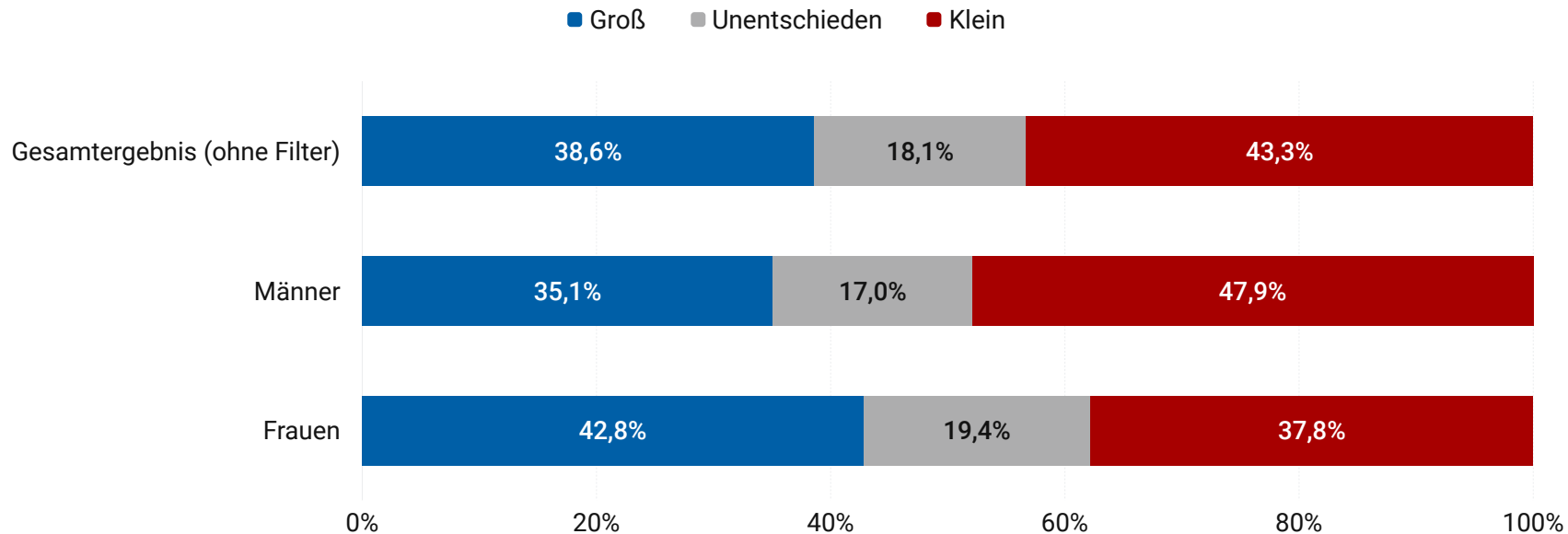
Wie groß ist Ihre Sorge, im Jahr 2026 einen sozialen Abstieg zu erleben (z.B. durch finanzielle Einbußen, weniger Infrastruktur im Wohnumfeld und soziale Teilhabe oder zunehmende Einsamkeit)?

■ Groß ■ Unentschieden ■ Klein



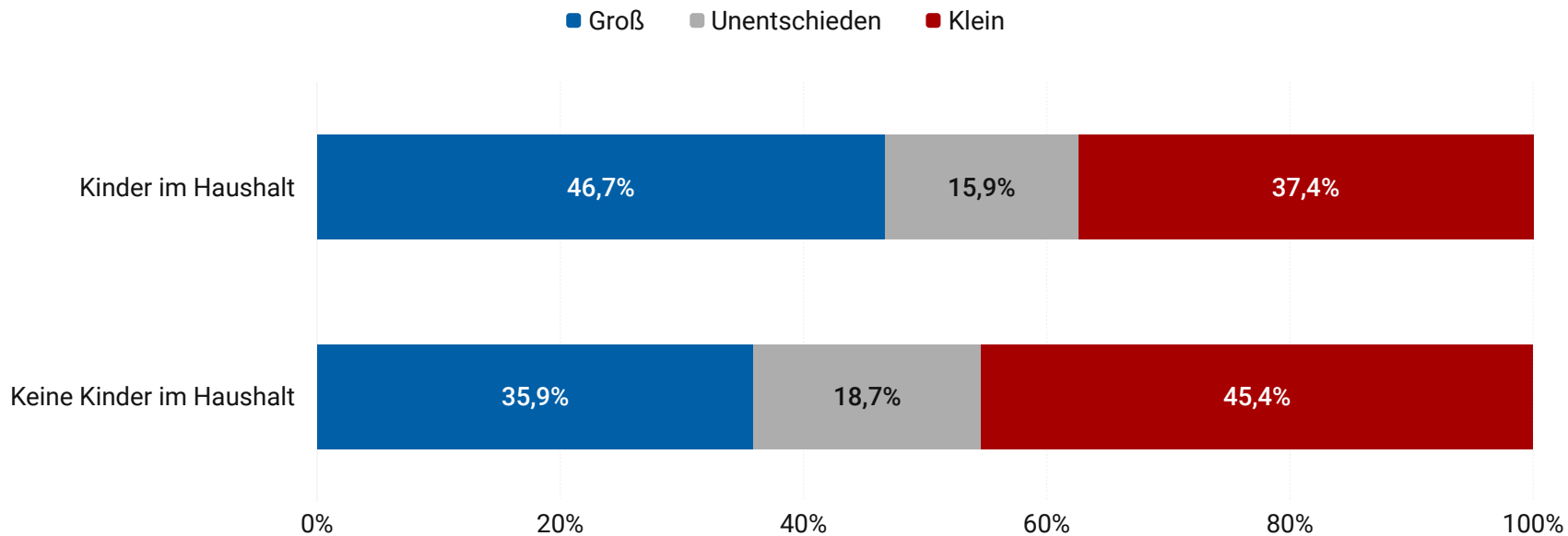
Stat. Fehler Gesamtergebnis: 2,6% | Stichprobengröße: 5.000 | Befragungszeitraum: 29.01.26 - 31.01.26 | Ausgewertet nach: Alter

Wie groß ist Ihre Sorge, im Jahr 2026 einen sozialen Abstieg zu erleben (z.B. durch finanzielle Einbußen, weniger Infrastruktur im Wohnumfeld und soziale Teilhabe oder zunehmende Einsamkeit)?



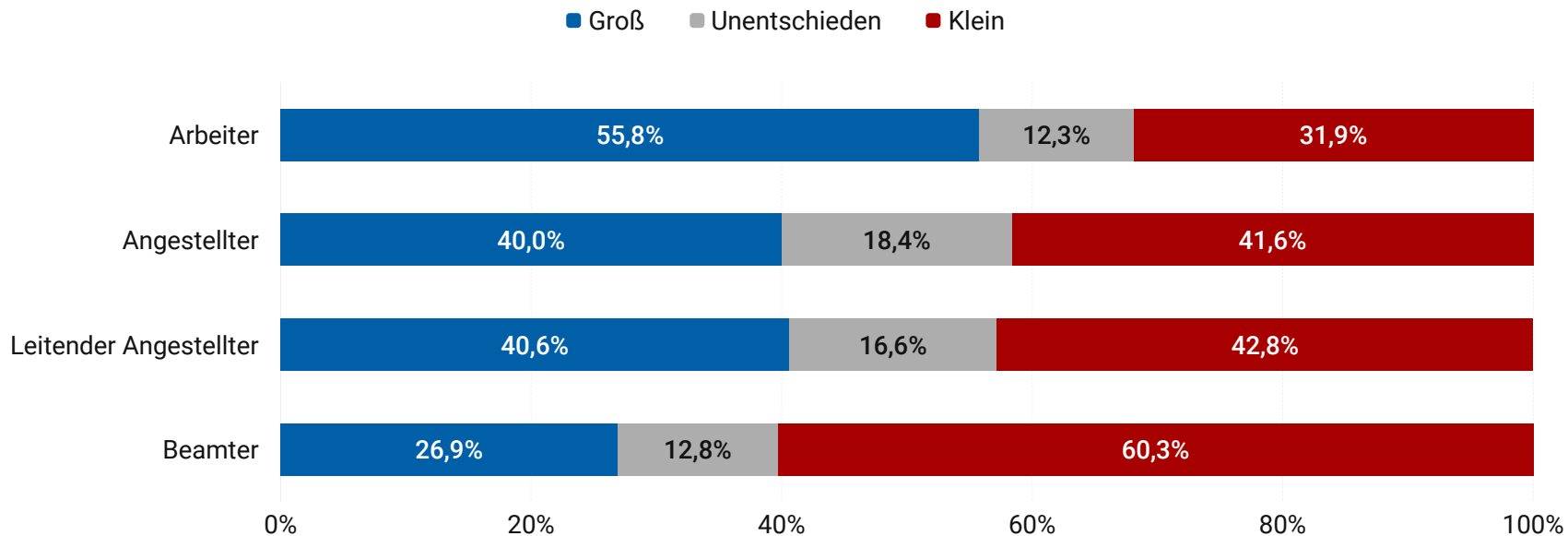
Stat. Fehler Gesamtergebnis: 2,6% | Stichprobengröße: 5.000 | Befragungszeitraum: 29.01.26 - 31.01.26 | Ausgewertet nach: Geschlecht

Wie groß ist Ihre Sorge, im Jahr 2026 einen sozialen Abstieg zu erleben (z.B. durch finanzielle Einbußen, weniger Infrastruktur im Wohnumfeld und soziale Teilhabe oder zunehmende Einsamkeit)?



Stat. Fehler Gesamtergebnis: 2,6% | Stichprobengröße: 5.000 | Befragungszeitraum: 29.01.26 - 31.01.26 | Ausgewertet nach: Kinder im Haushalt

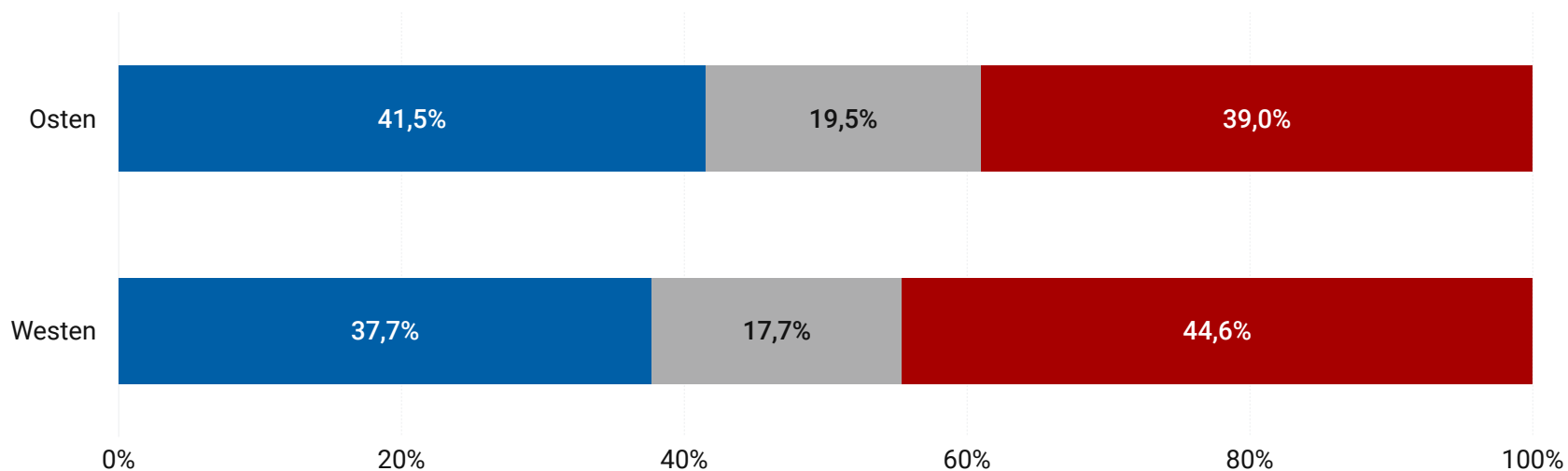
Wie groß ist Ihre Sorge, im Jahr 2026 einen sozialen Abstieg zu erleben (z.B. durch finanzielle Einbußen, weniger Infrastruktur im Wohnumfeld und soziale Teilhabe oder zunehmende Einsamkeit)?



Stat. Fehler Gesamtergebnis: 2,6% | Stichprobengröße: 5.000 | Befragungszeitraum: 29.01.26 - 31.01.26 | Ausgewertet nach: Berufliche Stellung

Wie groß ist Ihre Sorge, im Jahr 2026 einen sozialen Abstieg zu erleben (z.B. durch finanzielle Einbußen, weniger Infrastruktur im Wohnumfeld und soziale Teilhabe oder zunehmende Einsamkeit)?

■ Groß   ■ Unentschieden   ■ Klein



Stat. Fehler Gesamtergebnis: 2,6% | Stichprobengröße: 5.000 | Befragungszeitraum: 29.01.26 - 31.01.26 | Ausgewertet nach: Ost/West